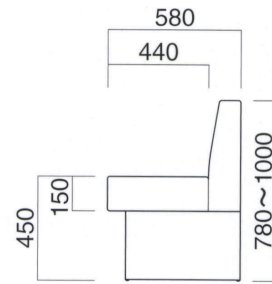
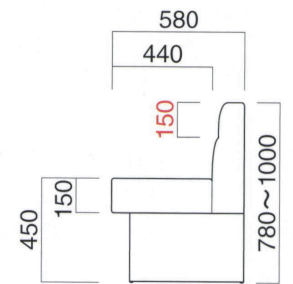


スタンダードタイプ

- ベンチ101
- ベンチ102



ベンチ101



ベンチ102

※150ミリは固定です。

システムベンチオーダーの手順


STEP 1

Design・Type

デザインをお選びください。



101



ベンチ101

102



ベンチ102

STEP 2

Size & Height

間口W・高さHサイズをご指定ください。

間口W最大1800mm・高さH480~700mmまでサイズ設定可能です。



STEP 3

Fabric

張地をお選びください。

ファブリックガイド
A~Fランク参照▶P.310~313




発注方法

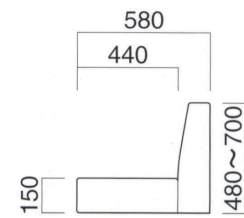
ベンチ101 W1000・H600

商品名 間口(W) 高さ(H)
張地 / ○○○○○○○○
張地

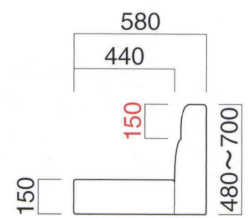
間口(W)・高さ(H)のサイズを10mm単位で設定できます。



ベンチ101 W1000・H600
張地 / レザー・プレザント PL-I3 ㊦



ベンチ101
座面/コンパネ



ベンチ102
※150ミリは固定です。
座面/コンパネ

STEP 4

Base

台輪のタイプをお選びください。


掲載写真は一例です。
詳しくはP.233をご覧ください。



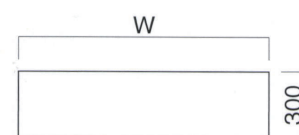
発注方法

台輪10 W1000 NA

商品名 間口(W) カラー



台輪10 W1000 NA



台輪

※台輪は樹脂プラバート付です。

STEP 5 Custom made

特注品について・柱やコーナーなど室内空間の形状にあわせて、変形コーナー・切り込みタイプなどの特注品のオーダーも承ります。詳しくは担当者にお問い合わせください。