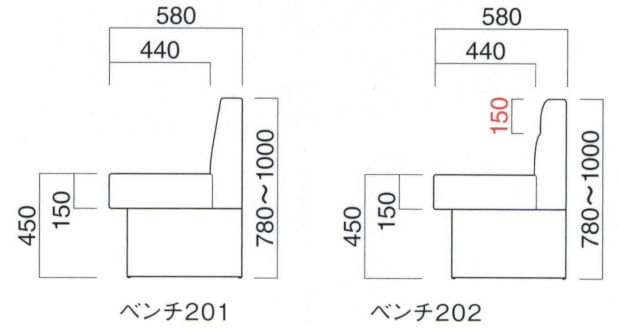


## 収納タイプ

- ベンチ201
- ベンチ202



ベンチ202  
※150ミリは固定です。


## システムベンチオーダーの手順

### STEP 1

#### Design・Type


デザインをお選びください。

201



ベンチ201

202



ベンチ202

### STEP 2

#### Size & Height

間口W・高さHサイズをご指定ください。


間口W最大1800mm・高さH480~700mmまでサイズ設定可能です。

#### 発注方法

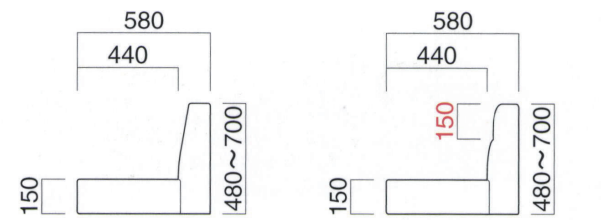
ベンチ201 W1000・H600

商品名 間口(W) 高さ(H)  
張地 / ○○○○○○○○○  
張地

間口(W)・高さ(H)のサイズを10mm単位で設定できます。



ベンチ201 W1000・H600  
張地 / レザー・プレザント PL-13 A



ベンチ201  
座面/コンパネ

ベンチ202  
※150ミリは固定です。  
座面/コンパネ

### STEP 3

#### Fabric

張地をお選びください。

ファブリックガイド  
A~Fランク参照▶P.310~313

### STEP 4

#### Base


台輪のタイプをお選びください。

掲載写真は一例です。  
詳しくはP.235をご覧ください。

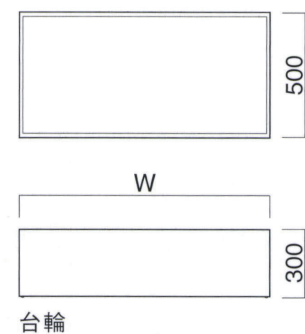
#### 発注方法

台輪20 W1000 NA

商品名 間口(W) カラー



台輪20 W1000 NA



台輪

※台輪は樹脂ブラパート付です。

### STEP 5

#### Custom made

特注品について・柱やコーナーなど室内空間の形状にあわせて、切り込みタイプなどの特注品のオーダーも承ります。  
詳しくは担当者にお問い合わせください。